

# Galop 2

Se déplacer aux trois allures : pas, trot et galop.

A pied : mener son cheval sur un itinéraire simple et connu

Après avoir effectué un pansage complet, brider et seller sa monture.

Franchir des obstacles.

## Question 1 : Pour mettre son cheval en avant quelles aides doit-on utiliser ?

Cochez les bonnes réponses

- La voix et les mains
- L'assiette et les jambes
- Les mains et les jambes

## Question 2 : La selle

Lesquelles de ces parties ne sont pas sur la selle ?

- Le taquet, la sangle, l'étrivière
- La fourchette, l'anneau, les montants
- Le couteau, la matelassure, le pommeau



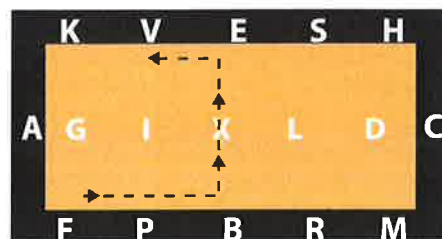
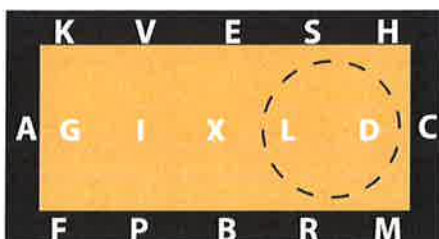

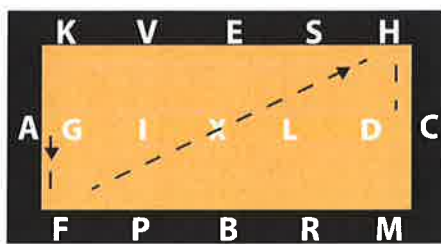
## Question 3 : Le filet

Laquelle de ces parties n'est pas sur le filet ?

- Le frontal
- Les montants
- L'alliance

## Question 4 : Les figures de manège

Nommer ces figures de manège



## Question 5 : Connaître sa monture

Laquelle de ces propositions, n'est pas un sens du cheval ?

- L'odorat
- Le toucher
- La vue
- L'ouïe
- La parole

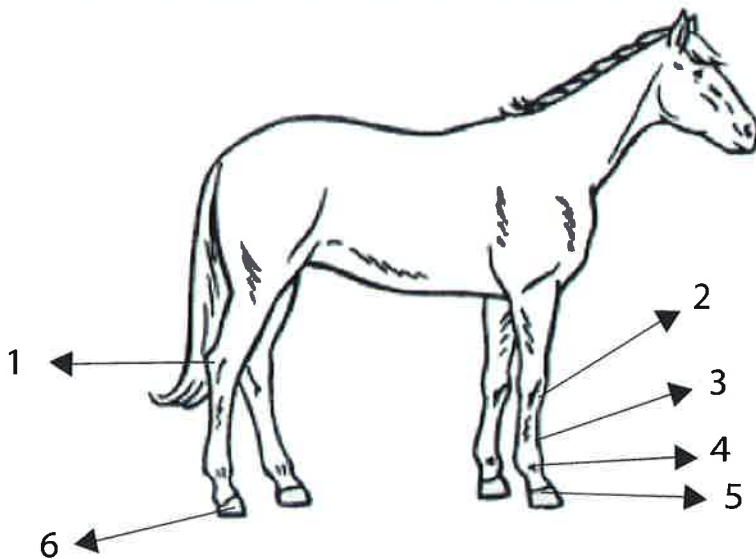
## Question 6 : Combien de litres d'eau boit le cheval par jour ?

Laquelle de ces parties n'est pas sur le filet ?

- 5 à 10 litres
- 15 à 18 litres
- 20 à 40 litres

## Question 7 : L'anatomie du cheval

Retrouvez à quoi correspond chaque numéro



- Canon
- Boulet
- Genou
- Sabot
- Jarret
- Couronne

## Question 8 : Quels aliments le cheval mange-t-il ?

Cochez les bonnes réponses

- |                                       |                                       |
|---------------------------------------|---------------------------------------|
| <input type="checkbox"/> L'herbe      | <input type="checkbox"/> La paille    |
| <input type="checkbox"/> Les granulés | <input type="checkbox"/> Le chocolat  |
| <input type="checkbox"/> Le foin      | <input type="checkbox"/> Les carottes |
| <input type="checkbox"/> Le jambon    |                                       |

## Question 9 : Les règles de sécurité et de circulation

Cochez les bonnes réponses

- |   |  |
|---|--|
| <input type="checkbox"/> Respecter les distances de sécurité (1 cheval imaginaire entre chaque) | <input type="checkbox"/> Celui qui avance le plus vite est prioritaire sur la piste        |
| <input type="checkbox"/> La priorité est à main gauche  | <input type="checkbox"/> On peut doubler en allant le plus vite possible à côté des autres |
| <input type="checkbox"/> La priorité est à main droite  |  |

## Question 10 : Le lieu de vie de son cheval

On peut loger un cheval dans un pré, un box et dans ?

- Un appartement
- Une étable
- Une stabulation

## Question 11 : Le pansage

Relier chaque dessin à sa définition

- L'étrille
- Le seau
- Le cure-pied
- La brosse douce
- Le tapis
- Le bouchon



## Question 12 : Quelles sont les disciplines que l'on peut pratiquer à cheval ?

Cochez les bonnes réponses

- Le Dressage
- Le Waterpolo
- Le Pony-game
- Le Football
- Le CSO
- Le CCE
- Le Horse-Ball
- L'Amazone
- Le Judo

## Question 13 : Entretien des cuirs

Cochez les bonnes réponses

- Il est important de graisser son matériel plusieurs fois dans l'année
- Il faut d'abord nettoyer les cuirs avec du savon glycérimé
- Il est important de nourrir le cuir
- L'entretien du matériel se fait par temps de pluie
- Il ne faut jamais démonter un filet pour l'entretenir
- Il faut graisser aussi bien les étrivières que les étriers

## Question 14 : La position du cavalier assis

Cochez les bonnes réponses

- |  |   |
|--|---|
| <input type="checkbox"/> Le cavalier est penché en arrière | <input type="checkbox"/> Le cavalier à les talons bas       |
| <input type="checkbox"/> Le cavalier serre les jambes      | <input type="checkbox"/> Le cavalier regarde devant lui     |
| <input type="checkbox"/> Le cavalier a le dos droit        | <input type="checkbox"/> Le cavalier a les jambes relâchées |

## Question 15 : Charte du cavalier

Cochez les bonnes réponses

- Je dois prendre le temps de faire les soins avant et après la reprise (pansage, graissage des pieds...)
- Je suis courtois envers les enseignants et les autres cavaliers
- Je laisse traîner le matériel que me prête le club
- Je prend en compte objectivement mon niveau
- Je peux monter sans l'autorisation de mon moniteur
- Je suis fair-play en toutes circonstances
- Je peux jouer avec l'eau lorsque je douche mon cheval
- Je respecte les règles de mon club, les règles du jeu et les règles de sécurité à pied comme à cheval
- Les décisions des arbitres, des jurys et des autres concurrents ne me concernent pas
- Il est parfois nécessaire de perdre son calme avec son cheval et de devenir violent
- Je peux laisser trainer mes déchets dans le box de mon cheval et dans les allées du club
- Le cheval doit me respecter et doit m'obéir

## Cadre réservé à l'enseignant